



扉楽Ⅱ (ドアラⅡ)

・保護回路付きの設計により複数機器の信号のやりとりでも正常に出力可能!




スロット台 情報端子板からの接続写真

※オプションで7番信号を追加することも可能です




接続方法 ①

ドアラⅡを情報端子板に差し込み2Pの出力線を延長線を使用して警報入力の端子に接続
6P情報は呼出ランプへ




ドアラⅡ 保護回路付き

※カメラ監視など電源の異なる機器にも接続可能



接続方法 ②

8P-8P延長線(オプション)を情報端子板に差し込みその後ドアラⅡを接続
ドアラⅡから情報線と2Pの出力線を接続



ドアラ 保護回路なし

※情報線の入力の電源が1種類の場合に使用可

※ドアラⅡは、プラスコモン用とマイナスコモン用があります。事前に確認をお願いします。

販売店

製造元

セキュリティ機器製造・販売



(有) ケイ・ミックス

〒487-0024 愛知県春日井市大留町1-17-7

TEL:0568-53-1666 FAX:0568-53-1655

☆お問い合わせ E-mail:support@k-mix.net

商品の詳細はホームページをご覧ください。

<http://www.k-mix.net/>